

-Allumez le ou les feux de brouillard arrière et montrez le voyant correspondant.

-Pouvez-vous les utiliser par forte pluie?

**NON**



-Allumez les feux de route et montrez le voyant correspondant

-Quel est le risque de maintenir les feux de route lors d'un croisement avec d'autres usagers?

**Un risque d'éblouissement des autres usagers**



**Tourner la commande A complètement à droite pour allumer les feux de croisement, puis pousser la commande B vers l'avant**



-Montrez la commande de réglage de hauteur des feux

-Pourquoi doit-on régler la hauteur des feux ?


**Pour ne pas éblouir les autres usagers**

**La hauteur des feux se règle automatiquement**

-Actionnez les feux de détresse

-Quand les utilise-t-on ?

**En cas de panne, d'accident ou de ralentissement important**



-De quelle couleur est le voyant qui indique au conducteur que le feu de brouillard arrière est allumé ?

Orange

-Si le véhicule en est équipé, montrez la commande du limiteur de vitesse.

-Quelle est l'utilité d'un limiteur de vitesse?

Ne pas dépasser la vitesse programmé par le conducteur

-Faites fonctionner les essuie-glaces avant du véhicule sur la position la plus rapide.

-Lever la commande le plus haut possible

-Faites fonctionner les essuie-glaces arrières du véhicule (Relever le bouton au bout de la commande vers le haut)



-Pour une bonne visibilité vers l'arrière, en plus de l'utilisation de l'essuie-glace, quelle commande pouvez-vous actionner par temps de pluie?

La commande de désembuage arrière.

-Actionnez le dégivrage de la lunette arrière et montrez le voyant ou le repaire correspondant.

(Appuyez sur le bouton, MOTEUR EN MARCHE)

-Quelle peut être la conséquence d'une panne de dégivrage de la lunette arrière ?

Une insuffisance ou une absence de visibilité vers l'arrière.



-Positionner la commande pour diriger l'air vers le pare-brise.

-Citez deux éléments complémentaires permettant un désembuage efficace?

La commande de vitesse du ventilation, la commande d'air chaud, la climatisation.

-Montrer la commande de recyclage de l'air

-Quel peut être le risque de maintenir le recyclage de l'air de manière prolongée?  
Risque de mauvaise visibilité par apparition de buée sur les surfaces vitrées.

Appuyer sur le bouton



-Montrez la commande permettant d'actionner le régulateur de vitesse.

-Sans actionner la commande du régulateur, comment le désactiver rapidement?

En appuyant sur la pédale de frein.

-Montrer la commande permettant de désactiver l'airbag du passager avant.

-Dans quelle situation doit-on le désactiver?

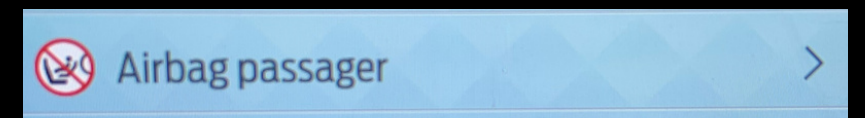
Lors de transport d'un enfant dans un siège auto dos à la route



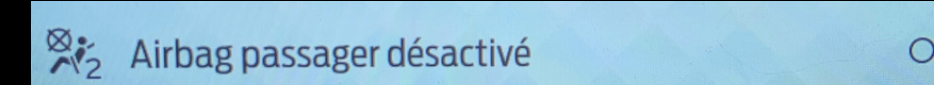
Cliquer sur l'icône "Maison", puis sur "réglages"



Faire défiler sur "Airbag passager" et sélectionner cette commande.



Sélectionner "Airbag passager désactiver" en cliquant sur la commande



-Montrez l'indicateur du niveau de carburant.

-Montrer sur le tableau de bord le voyant indiquant une baisse de pression d'air d'un pneumatique.




-A quelle fréquence est-il préconisé de vérifier la pression d'air des pneumatiques ?

Tous les mois

-Montrez le voyant signalant la mauvaise fermeture d'une portière.

-Montrez le voyant d'alerte signalant un défaut de charge de la batterie.



-Montrez le voyant d'alerte signalant une pression insuffisante d'huile dans le moteur.



-De quelle couleur est le voyant qui indique une défaillance du système de freinage ?

Rouge

-Quel est le risque de circuler avec un frein parking mal desserré ?

Une dégradation du système de freinage.

-Montrez le voyant d'alerte signalant une température trop élevée du liquide de refroidissement.



-Quelle est la différence entre un voyant orange et un voyant rouge?

Rouge : anomalie de fonctionnement ou un danger.

Orange : un élément important.

-Montrer le voyant signalant l'absence de bouclage de la ceinture de sécurité du conducteur.

-Montrez sans l'actionner la commande de l'avertisseur sonore.


-Dans quel cas peut-on utiliser l'avertisseur sonore en agglomération ?

En cas de danger immédiat.

-Indiquer où se situe les attaches de type Isofix dans le véhicule.

-Peut-on fixer tous les sièges enfant sur des attaches de type Isofix ?

Non (uniquement ceux compatible avec ce type d'attache).



-Montrez la commande de réglage du volant.



-Pourquoi est-il important de bien régler son volant ? Citez deux exemples.

Pour le confort de la conduite, l'accessibilité des commandes, la visibilité du tableau de bord, l'efficacité des airbags.

-Montrez comment régler la hauteur de l'appui-tête du siège conducteur.

Soulever l'appui-tête pour le monter, le baisser en maintenant A enfoncé



-Quelle est son utilité ? Retenir le mouvement de la tête en cas de choc et de limiter les blessures.

-Mettez le rétroviseur intérieur en position nuit.

-Quel est l'intérêt de la position nuit ?

Ne pas être ébloui par les feux du véhicule suiveur.

(Faire pivoter A vers l'avant)

-Vérifiez la présence du certificat d'immatriculation du véhicule (carte grise).

-Quels sont les deux autres documents obligatoires à présenter en cas de contrôle par les forces de l'ordre ?

L'attestation d'assurance et le permis de conduire.


-Vérifiez la présence du constat amiable.

-En cas d'accident, dans quel délai doit-il être transmis à l'assureur ?

5 jours.

-Vérifiez la présence de l'attestation d'assurance du véhicule et de sa vignette sur le pare-brise.

Le rétroviseur passe automatiquement en position nuit en fonction de la luminosité (rétroviseur photosensible)



-Quels Quels sont les deux autres documents obligatoires à présenter en cas de contrôle par les forces de l'ordre ?

Le certificat d'immatriculation et le permis de conduire.

-Vérifiez la présence de l'éthylotest.

-A partir de quel taux d'alcoolémie, en période de permis probatoire, est-on en infraction ? 0,2g/l c'est à dire 0 verre, car dès le premier verre ce seuil peut être dépassé.

-Vérifiez la présence du gilet haute visibilité.

-En cas de panne ou d'accident, quel autre accessoire de sécurité est obligatoire ?

Le triangle de pré-signalisation.



Version Ford Kuga Vignale