



Vérifications techniques

intérieures et extérieures du véhicule

Notions de premiers secours



AUTO-ÉCOLE
LE PRIEURE
VOTRE PERMIS À LA CLÉ

Vous conduire au meilleur...



Version Renault Clio 5





Vous conduire au meilleur...



Vérifications intérieures

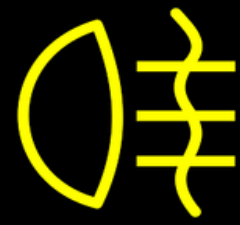
Lors de votre examen pratique, vous devez répondre à 1 question portant sur un élément intérieur du véhicule (voyant, commande, documents obligatoires, etc...), puis à une autre question complémentaire en rapport avec la question précédente.

L'inspecteur vous demandera de lui indiquer les 2 derniers chiffres du totalisateur kilométrique général; ces 2 chiffres correspondront au numéro de la question.

-Allumez le ou les feux de brouillard arrière et montrez le voyant correspondant.

-Pouvez-vous les utiliser par forte pluie?

NON



-Allumez les feux de route et montrez le voyant correspondant

-Quel est le risque de maintenir les feux de route lors d'un croisement avec d'autres usagers?

Un risque d'éblouissement des autres usagers



-Montrez la commande de réglage de hauteur des feux

-Pourquoi doit-on régler la hauteur des feux ?

Pour ne pas éblouir les autres usagers



-Actionnez les feux de détresse

-Quand les utilise-t-on ?

En cas de panne, d'accident ou de ralentissement important



-De quelle couleur est le voyant qui indique au conducteur que le feu de brouillard arrière est allumé ?

Orange

-Si le véhicule en est équipé, montrez la commande du limiteur de vitesse.

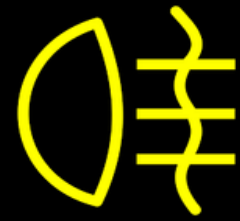
-Quelle est l'utilité d'un limiteur de vitesse?

Ne pas dépasser la vitesse programmé par le conducteur

-Faites fonctionner les essuie-glaces avant du véhicule sur la position la plus rapide.

-Abaissez la commande le plus bas possible

-Faites fonctionner les essuie-glaces arrières du véhicule (Tourner le bout de la commande dans le sens des aiguilles d'une montre)



-Pour une bonne visibilité vers l'arrière, en plus de l'utilisation de l'essuie-glace, quelle commande pouvez-vous actionner par temps de pluie?

La commande de désembuage arrière.

-Actionnez le dégivrage de la lunette arrière et montrez le voyant ou le repaire correspondant.

(Appuyez sur le bouton, MOTEUR EN MARCHE)

-Quelle peut être la conséquence d'une panne de dégivrage de la lunette arrière ?

Une insuffisance ou une absence de visibilité vers l'arrière.



-Positionner la commande pour diriger l'air vers le pare-brise.


-Citez deux éléments complémentaires permettant un désembuage efficace?

La commande de vitesse du ventilation, la commande d'air chaud, la climatisation.

-Montrer la commande de recyclage de l'air

-Quel peut être le risque de maintenir le recyclage de l'air de manière prolongée?
Risque de mauvaise visibilité par apparition de buée sur les surfaces vitrées.

Tourner la bague



-Montrez la commande permettant d'actionner le régulateur de vitesse.


-Sans actionner la commande du régulateur, comment le désactiver rapidement?

En appuyant sur la pédale de frein ou d'embrayage.

-Montrer la commande permettant de désactiver l'airbag du passager avant.

-Dans quelle situation doit-on le désactiver?

Lors de transport d'un enfant dans un siège auto dos à la route



-Montrez l'indicateur du niveau de carburant.

-Montrer sur le tableau de bord le voyant indiquant une baisse de pression d'air d'un pneumatique.



-A quelle fréquence est-il préconisé de vérifier la pression d'air des pneumatiques ?

Tous les mois

-Montrez le voyant signalant la mauvaise fermeture d'une portière.



-Montrez le voyant d'alerte signalant un défaut de charge de la batterie.



-Montrez le voyant d'alerte signalant une pression insuffisante d'huile dans le moteur.



-Quel est le risque de circuler avec un frein parking mal desserré ?

Une dégradation du système de freinage.

-Montrez le voyant d'alerte signalant une température trop élevée du liquide de refroidissement.



-De quelle couleur est le voyant qui indique une défaillance du système de freinage ?


Rouge

-Quelle est la différence entre un voyant orange et un voyant rouge?

Rouge : anomalie de fonctionnement ou un danger.

Orange : un élément important.

-Montrer le voyant signalant l'absence de bouclage de la ceinture de sécurité du conducteur.



-Montrez sans l'actionner la commande de l'avertisseur sonore.



-Dans quel cas peut-on utiliser l'avertisseur sonore en agglomération ?

En cas de danger immédiat.


-Indiquer où se situe les attaches de type Isofix dans le véhicule.



-Peut-on fixer tous les sièges enfant sur des attaches de type Isofix ?

Non (uniquement ceux compatible avec ce type d'attache).

-Montrez la commande de réglage du volant.



-Pourquoi est-il important de bien régler son volant ? Citez deux exemples.

Pour le confort de la conduite, l'accessibilité des commandes, la visibilité du tableau de bord, l'efficacité des airbags.

-Montrez comment régler la hauteur de l'appui-tête du siège conducteur.

Soulever l'appui-tête pour le monter, le baisser en maintenant A enfoncé



-Quelle est son utilité ?

Retenir le mouvement de la tête en cas de choc et de limiter les blessures.

-Mettez le rétroviseur intérieur en position nuit.


-Quel est l'intérêt de la position nuit ?

Ne pas être ébloui par les feux du véhicule suiveur.

(Faire pivoter A vers l'avant)



-Vérifiez la présence du certificat d'immatriculation du véhicule (carte grise).



-Quels sont les deux autres documents obligatoires à présenter en cas de contrôle par les forces de l'ordre ?

L'attestation d'assurance et le permis de conduire.



-Vérifiez la présence du constat amiable.

-En cas d'accident, dans quel délai doit-il être transmis à l'assureur ?

5 jours.



-Vérifiez la présence de l'attestation d'assurance du véhicule et de sa vignette sur le pare-brise.

-Quels Quels sont les deux autres documents obligatoires à présenter en cas de contrôle par les forces de l'ordre ?

Le certificat d'immatriculation et le permis de conduire.



-Vérifiez la présence de l'éthylotest .

-A partir de quel taux d'alcoolémie, en période de permis probatoire, est-on en infraction ? 0,2g/l c'est à dire 0 verre, car dès le premier verre ce seuil peut être dépassé.



-Vérifiez la présence du gilet haute visibilité.

-En cas de panne ou d'accident, quel autre accessoire de sécurité est obligatoire ?



Le triangle de pré-signalisation.

